

②開いた画面はどちらですか？

①Safariを開きます



A. 「プライベートブラウズモード」と書かれた黒い画面



P2へ

B. どこかのサイト（ホームページ）



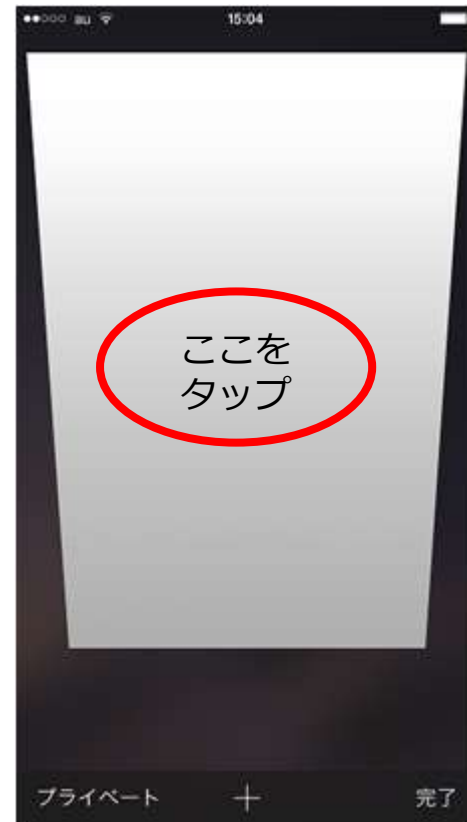

P3へ

※上のA・Bではなく、P4の画面が表示される場合は、すでにプライベートブラウズモードがOFFになっています。

③ 「プライベート」 ボタンをタップします



プライベートボタンをタップしたら



出てきた画面をタップします

P4へ 

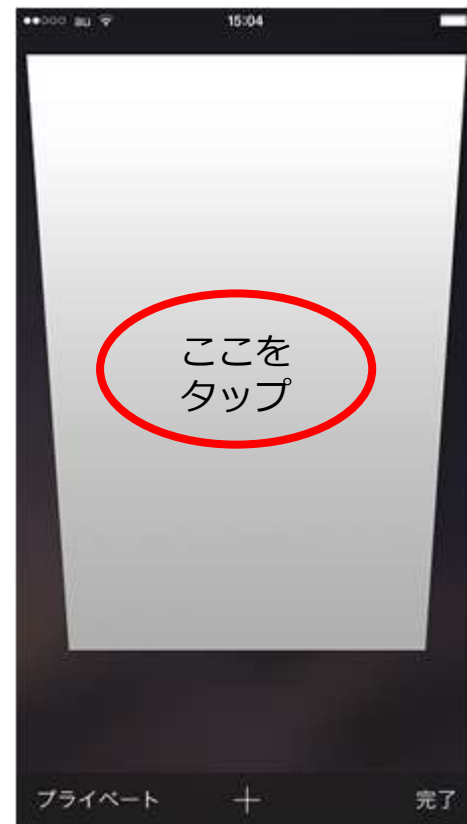
④ 「プライベート」 ボタンをタップします



ウィンドウ切り替えボタンを
タップします

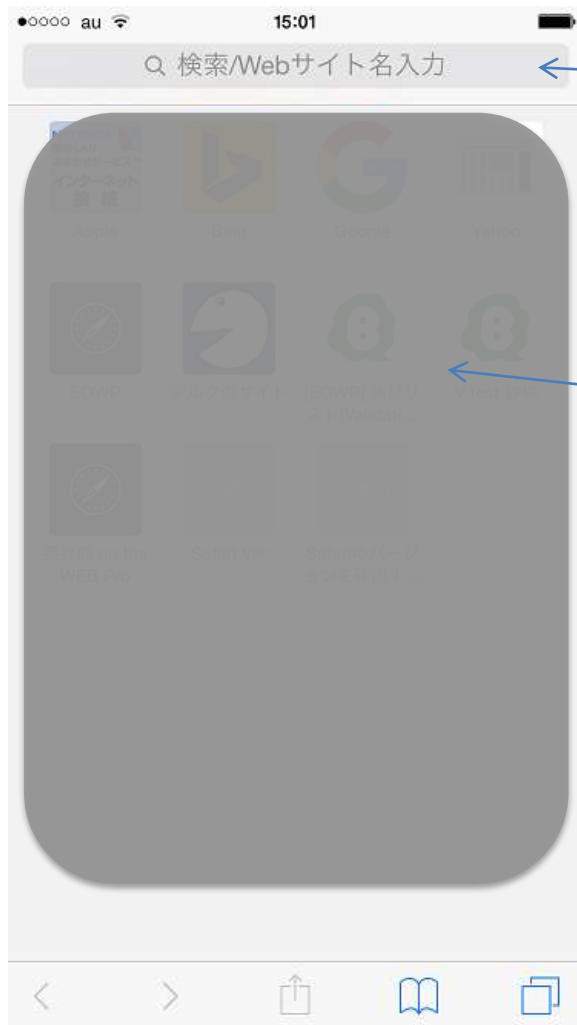


プライベートボタンをタップしたら



出てきた画面をタップします

⑤ 「プライベートブラウズモード」がオフになりました



アドレス入力欄の背景色が
薄いグレー

ブックマークが表示されます

➡ 次ページからは、
ログイン方法のご案内です

⑥ログインページへ移動します



アドレス欄に、以下のURLを入力します

http://eowp.alc.co.jp

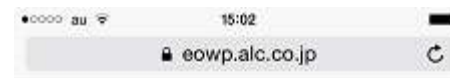
入力が難しい場合、アドレス欄に「英辞郎」と入力して、検索サイトで「英辞郎 on the WEB Pro」を探すこともできます。

※ご案内画面が検索された場合は、「ログインはこちら」等のボタンをクリックしてください。

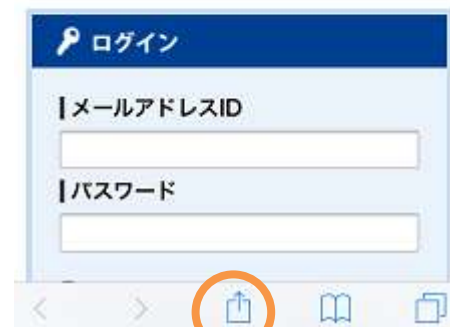
※「Pro Lite」をご利用の場合は、以下のアドレスを入力してください

http://eowpf.alc.co.jp

eowp.alc.co.jp
(ログイン画面) が開きます



「英辞郎 on the WEB Pro」(Lite版 /有料版) は、アルクで以下のサービスをご利用になる際のメールアドレスIDでお使いいただけます。
【対象ウェブサービス：オンラインショッピング、テストコ、アルコムワールドなど】
※2014年11月4日以降で初めてアルクのウェブサイトにログインされる方と、アルクをご利用中でIDがメールアドレスでない方は、[こちらの手順](#)を確認ください。
※アルクのIDをお持ちでない方は、[新規登録\(無料\)](#)からお進みください。



(豆知識)
このページをブックマークしたり、ホームにアイコンを作ると便利です。

⑦ログインします

※アルクのIDをお持ちでない方は、新規登録(無料)からお進みください。

ログイン

メールアドレスID
test@alc.co.jp

パスワード

次回から自動的にログインする
※共有PCではチェックを外してください。
※一定期間アクセスがない場合は、再入力が必要になります。

ログイン

※パスワードを忘れた方はこちら (再設定)

新規登録 (無料)

ID・パスワードをご入力の際は、下記のような点にご注意ください。

- 前後に不要なスペースや記号が入っていないか
例) 正 : [test@alc.co.jp] 誤 : [test@alc.co.jp]
- 全角・半角の違いはないか
例) 正 : [test@alc.co.jp] 誤 : [test@alc.co.jp]
- 大文字・小文字の違いはないか
(パスワードのみ区別されます)
例) 正 : [Password] 誤 : [password]

「次回から自動的にログインする」が便利です

ここにチェックを入れると、通常 (Cookieが正常に保存されている状態) の場合、3カ月程度ログイン画面が表示されなくなります。